

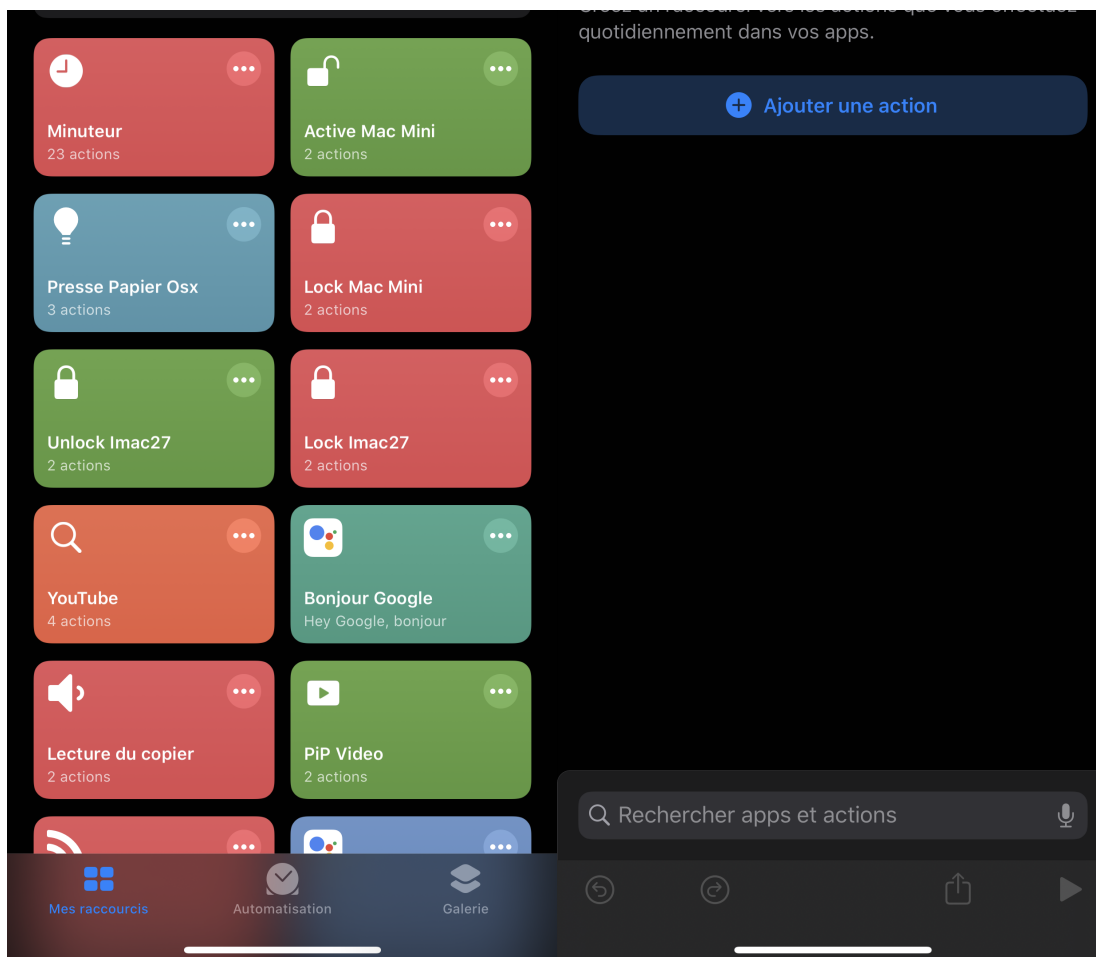
Ios Raccourcis

“ Les "*raccourcis iOS*" offrent une fonction ultra puissante permettant d'étendre et d'automatiser les tâches possibles sur *iPhone* et *iPad*.

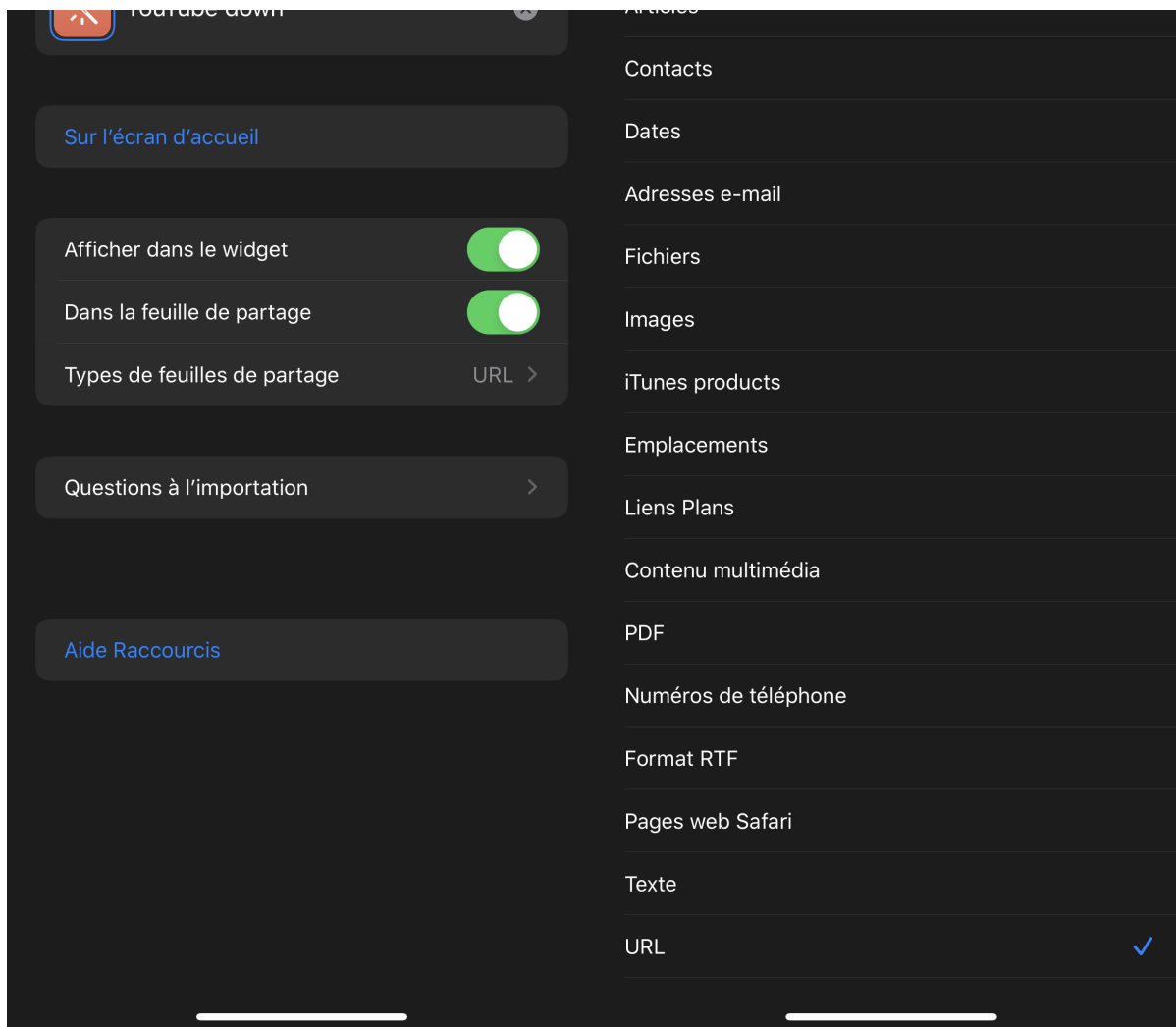
Créer un raccourci pour télécharger des vidéos directement sur l'ordinateur.

1. Création du Raccourci :

Cliquez sur + en haut à gauche de l'écran Raccourci



Cliquez sur les ... en haut à gauche pour modifier le **nom** et activer **dans le feuille de partage** (**choisir uniquement URL**):



Suivre la vidéo :



E2789EC1-4768-4DF4-B1C8-622CD4094E06.gif

<https://www.youtube.com/embed/L33AU65QNtM>

Lancement d'une tâche sans attendre la fin du script.

Ajouter un script SSH en tâche de fond :

```
screen -dm bash -c "sh ./yt.sh 'URL'"
```

 SCRIPTS 

Exécuter le script avec SSH

En afficher moins

▼

Hôte	192.168.1.85
Port	22
Utilisateur	garfieldtux
Authentification	<div><div>Mot de passe</div><div>Clé SSH</div></div>
Mot de passe	
Entrée	Choisir
screen -dm bash -c "sh ./yt.sh '🔗 URL'"	

Script de téléchargement Python :

```
youtube-dl -f "bestvideo[ext=mp4]+bestaudio[ext=m4a]/bestvideo+bestaudio" --output  
"/Volumes/6TO/YouTubeLater/%(title)s.%(ext)s" --continue --ignore-errors --merge-output-format mp4 --add-  
metadata --write-info-json --write-description --write-thumbnail "$@"
```

```
youtube-dl -f "bestvideo[ext=mp4]+bestaudio[ext=m4a]/bestvideo+bestaudio" --output  
"/Volumes/6TO/YouTubeLater/%(title)s.%(ext)s" --continue --ignore-errors --merge-output-format mp4 --add-metadata  
--write-info-json --write-description --write-thumbnail "$@"
```

Révision #9

Créé 2 mai 2020 04:45:24 par garfieldtux

Mis à jour 2 mai 2020 06:20:35 par garfieldtux